

جامعة نايف العربية
للعلوم الأمنية
NAIF ARAB UNIVERSITY
FOR SECURITY SCIENCES
تأسست 1978 Est. 1978



دليل رفع مقرر على نظام إدارة التعلم




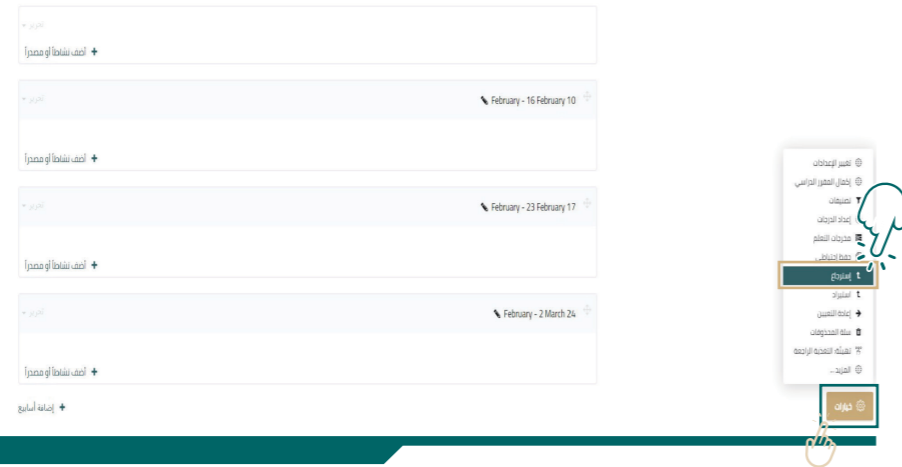
مقدمة

يتيح نظام إدارة التعلم خيار رفع واستعادة المقرر الذي قام
عضو هيئة التدريس بحفظه كنسخة احتياطية على الجهاز
الخاص به في نهاية الفصل الدراسي.

بعد الدخول إلى المقرر على نظام إدارة التعلم، قُم بالتالي:

1- انقر على (خيارات). 

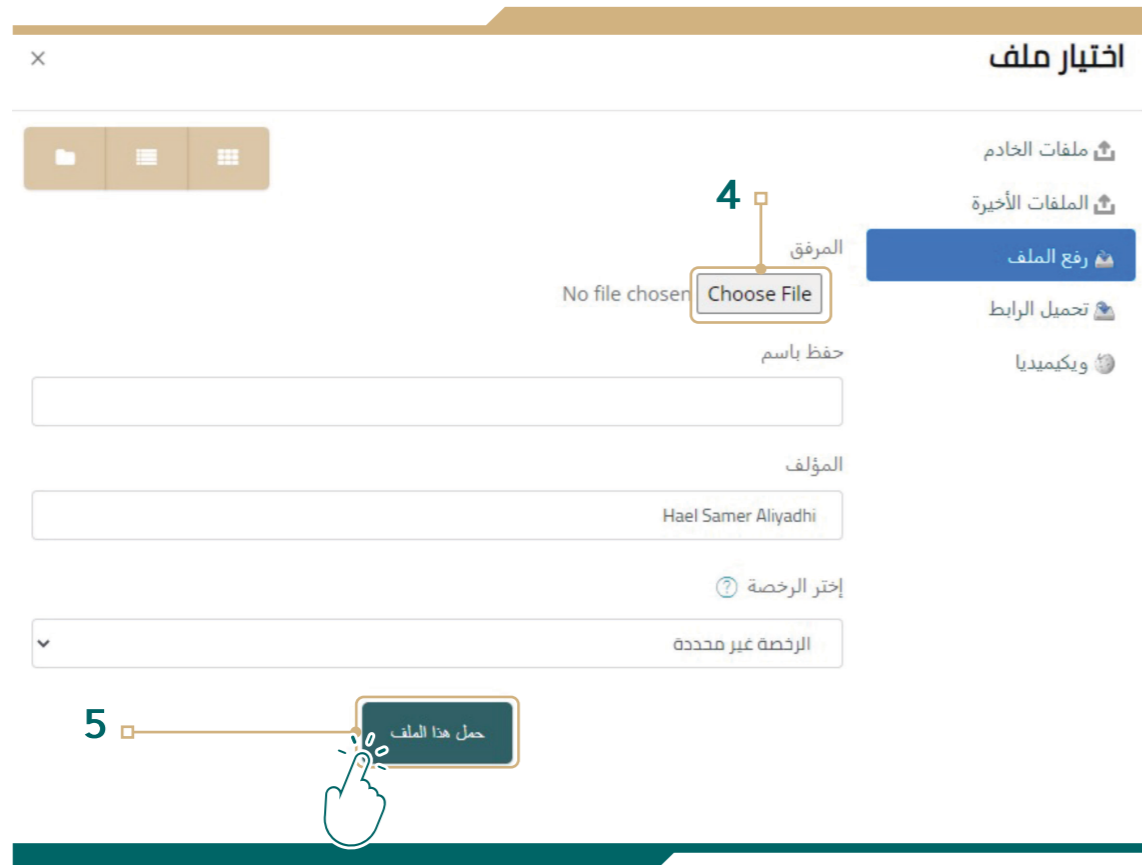
2- اختر (استرجع). 



The screenshot shows a list of courses in a table. The table has columns for course name, dates, and actions. A dropdown menu is open over the 'خيارات' button in the actions column. The menu items are: تغيير الإعدادات, إكمال المقرر الدراسي, تصفحات, إعداد الوقت, محتوى التعلم, إدارة التقييم, استرجع (highlighted), إكمال, إكمال المقرر, حالة المخرجات, إعادة التقييم, إكمال المقرر, and المزيد... The 'خيارات' button is also highlighted with a hand cursor.



3- ستظهر لك الصفحة التالية: انقر على اختر (ملف)



- 4- ستظهر لك الصفحة التالية:
انقر على اختر (ملف / Choose File)
ثم قم باختيار ملف المقرر من جهاز الحاسب الآلي.
- 5- قم بالنقر على (حمل هذا الملف).

✖	مقدمة المقرر	المصنق
✖	أجرائي الطلبة أرحب بكم في بداية هذا الفصل الدراسي...	المصنق
✖	دليل استخدام عضو هيئة التدريس لنظام إدارة التعلم	المصنق
✖	دليل إنشاء الفاعات الافتراضية	الملف
✖	دليل إنشاء التكاليف ومشاريع التخرج وتصحيحها وكيفية تفعيل Turnitin	الملف
✖	تكليف تجريبي 1	الواجب
✖	قاعة افتراضية للمحاضرة الأولى	الفاعات الافتراضية
✖	اختبار تيرنت انت تجريبي 2	الواجب
✖	تكليف عرض المحكمة الجنائية الدولية لروندا	الواجب
✖	الاختبار الأول	الاختبار
✖	تكليف تجريبي محركات النظم 1	الواجب
✖	تكليف محركات تعلم 2	الواجب
✖	واجب تجريبي 1 تقسيم معاري	الواجب
✖	تسليم واجب مشروع التخرج	الواجب
✖	مقدمات تطبيقي	HSP
✖	تجريبي واجبات الطلاب	الواجب
✖	Announcements	منتدى النقاش



6- قم بالنقر على خيار (استمر) الذي سيظهر في نهاية الصفحة.

صفحة / جامعة الزيتونة الشارقة الأهلية / مقر تجريبي 2 / إخراج

مقرر تجربي 2

1. تأكيد - 2. الوجهة - 3. الإعدادات - 4. مخطط - 5. المراجعة - 6. العملية - 7. أكمل

استرجاع الإعدادات

تضمن المستخدمين المسجلين

تضمن طرق الانضمام لا

تضمن تعيينات أدوار المستخدمين

تضمن الأنشطة والمصادر

تضمن الكتل

تضمن التصنيفات

تضمن التعليقات

تضمن المشاركات

تضمن توفير الأنشطة

تضمن تفاصيل المستخدمين

تضمن سجلات المقرر

تضمن السجل التاريخي للدرجات

تضمن المجموعات والتجميعات

تضمن الكليات

تضمن الجداول المخصصة

تضمن محتويات بنك المحتوى

تضمن ملفات المقرر القديمة

7

إجراء

7- ستظهر لك الصفحة التالية: قم بالنقر على (التالي)

القسم	بيانات المستخدم	الوضع
0	بيانات المستخدم	✓
مقدمة المقرر	-	✓
أمرالي الطلبة أرحب بكم في بداية هذا الفصل الدراسي	-	✓
دليل استخدام عضو هيئة التدريس لنظام إدارة التعلم	-	✓
دليل انشاء الفاعلات الافتراضية	-	✓
دليل انشاء التكتيفات ومشاريع الخرج وتصحيحها وكيفية تفعيل Turnitin	-	✓
تكتيف تجريبي 1	-	✓
قاعة افتراضية للمحاضرة الاولى	-	✓
اختبار تيرت انت تجريبي 2	-	✓
تكتيف عرض المحكمة الجنائية الدولية لروندا	-	✓
الاختبار الاول	-	✓
تكتيف تجريبي مخرجات التعلم 1	-	✓
تكتيف مخرجات تعلم 2	-	✓
واجب تجريبي 1 لتقييم معاري	-	✓
تسليم واجب مشروع التخرج	-	✓
مقديرو تعليمي	-	✓
تجريبي واجبات الطلاب	-	✓
Announcements	-	✓

8



8- قم بالنقر على خيار (تنفيذ الاسترجاع) الذي سيظهر في نهاية الصفحة.

مقرر تجربي 2

صفحة 1 / خمسة زيف البرية الطوم الألية / مقرر تجربي 2 / استخراج

1. تأكيد - 2. الوجهة - 3. الإعدادات - 4. منظر - 5. المراجعة - 6. العملية - 7. أكل

تم استخراج المقرر بنجاح - اضغط على زر إكمال في الأسفل لمشاهدة المقرر الذي قمت باسترجاعه

x

9

التالي



9- ستظهر لك الصفحة التالية: قم بالنقر على (استمر)

مقرر تجريبي 2

صفحتي / مقرراتي الدراسية / جامعة نايف العربية للعلوم الأمنية / مقرر تجريبي 2

إيقاف التحرير

تحرير

تحرير

تحرير

مقدمة المقرر

أعزائي الطلبة أرحب بكم في بداية هذا الفصل الدراسي بمقرركم التعلم الإلكتروني متمنين لكم التوفيق والنجاح. الغرض من هذه الصفحة هو تسهيل توصيل المعلومات ومناقشة القضايا المتعلقة بالمفاهيم الأساسية المرتبطة بمحتوى المقرر، وتقديم الواجبات، والاختبارات. ونعوذكم قبل البدء بتصفح المقرر بالاطلاع على سياسات المقرر، ومن ثم الاطلاع على دليل المقرر حيث سيحتوي دليل المقرر على: بيانات استاذ المقرر - الساعات المكتتبه - موضوعات المقرر - التقييمات المطلوب تحميمها خلال هذا الفصل - مراجع المقرر - المتطلبات التقنية للمقرر.

بعد اطلعك على دليل المقرر نعوذك للانتقال إلى المحاضرات والاطلاع على المحتوى المقدم وأداء التكتيفات والأنشطة المطلوبة في الوقت المحدد وهي مقسمة إلى خمسة عشر محاضرة ستظهر تبعاً بشكل أسبوعي

يرجى زيارة الموقع بشكل مستمر ومراجعة المواضيع الأسبوعية واستكمال الأنشطة بانتظام، حيث يوضح دليل المقرر المواضيع التي سيتم رفعها أسبوعياً بعد التفاعل مع زملائك في محوالت النقاش أمراً مهماً للغاية لتعزيز التعلم في هذا المقرر.

ملاحظة أنه سيتم الإعلان عن مواعيد للاختبار في وقت لاحق.

دليل استخدام عضو هيئة التدريس لنظام إدارة التعلم

دليل إنشاء القاعات الافتراضية

دليل إنشاء التكتيفات ومشاريع التخرج وتصميمها وكيفية تفعيل Turnitin

تكتيف تجريبي 1

قاعة افتراضية للمحاضرة الأولى

اختبار تربنت أنت تجريبي 2

تحرير

تحرير

تحرير

تحرير

تحرير

تحرير

