


جامعة نايف العربية
للعلوم الأمنية
NAIF ARAB UNIVERSITY
FOR SECURITY SCIENCES
تأسست ١٩٧٨ Est. 1978



دليل
حفظ نسخة من المقرر
من خلال نظام إدارة
التعلم





مقدمة

يتيح نظام إدارة التعلم لعضو هيئة التدريس إمكانية عمل نسخة احتياطية للمقرر بعد نهاية الفصل الدراسي لرفعه مرة أخرى على النظام عند الحاجة والعمل على تطويره وذلك حفظاً لجهود الأستاذ المبذولة في تصميم المقرر.

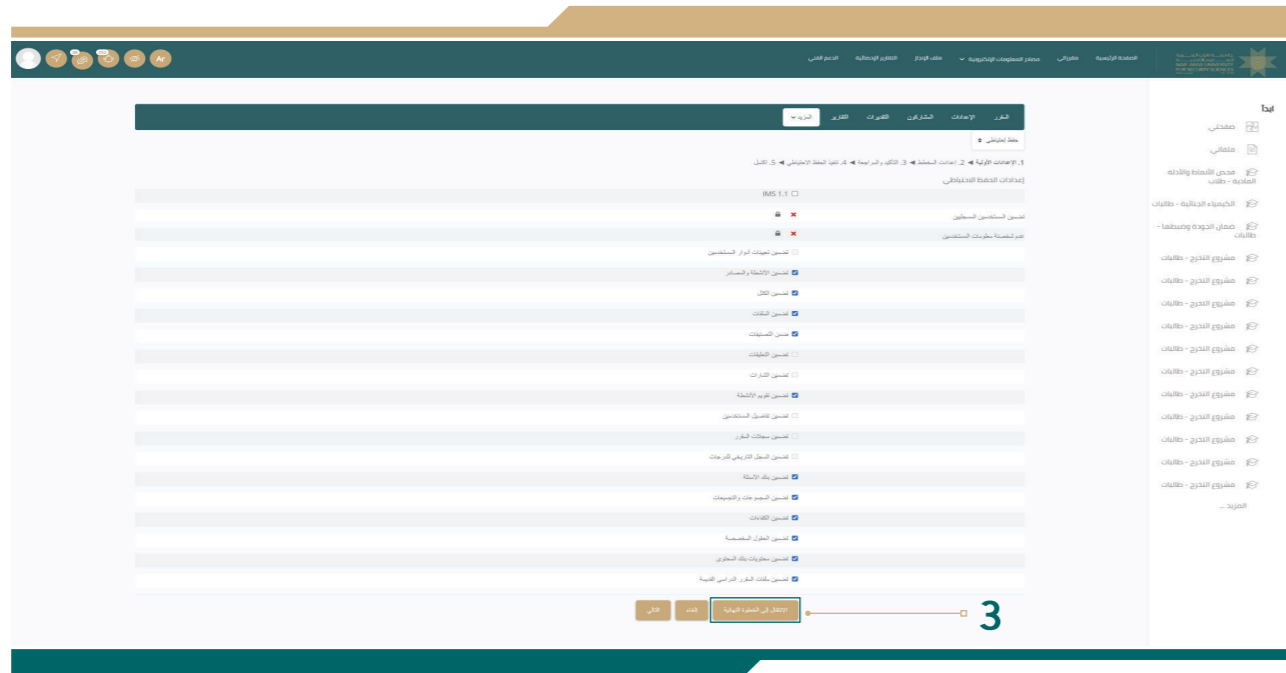


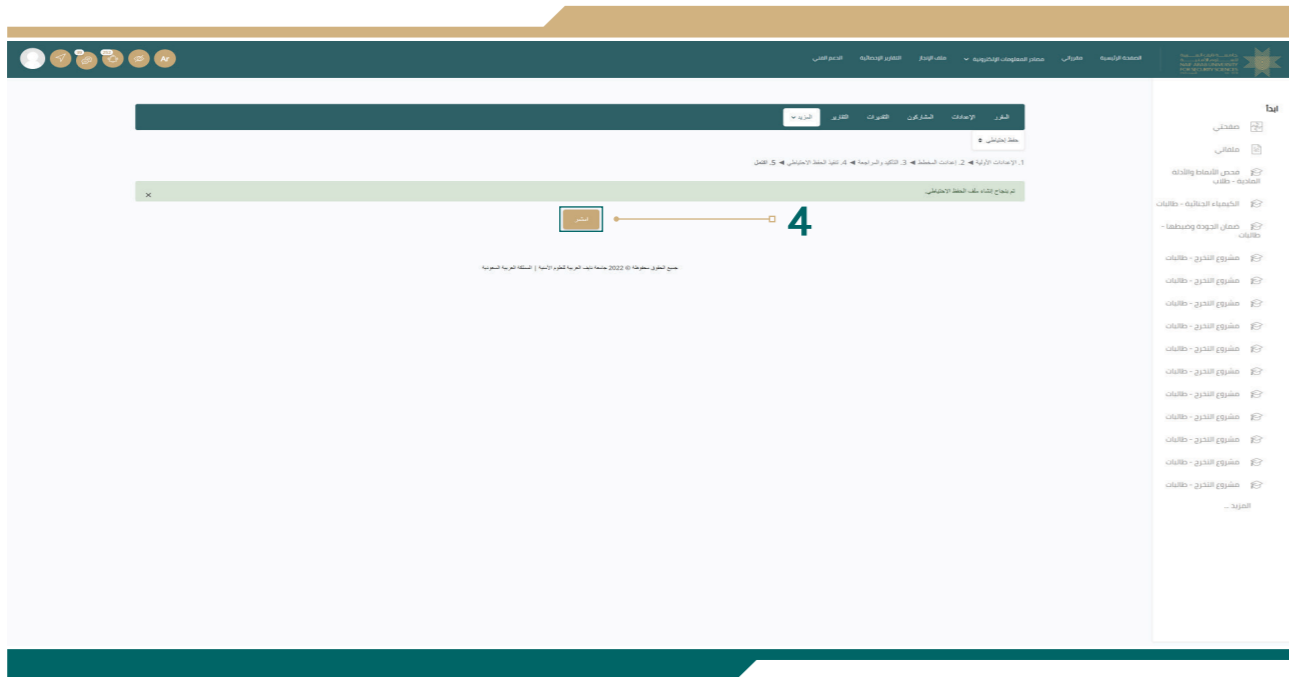
بعد الدخول إلى المقرر على نظام إدارة التعلم، قُم بالتالي:
 1- انقُز على (المزيد).
 واختر (إعادة استعمال المقرر).

2- انقر على الايقونة في يمين الشاشة، ستظهر قائمة منسدلة انقر على (حفظ احتياطي).



3- انقر على الانتقال إلى الخطوة النهائية.





4- ستظهر لك الصفحة التالية: انقر على
(استمر)

5- ستظهر لك الصفحة التالية: قم بالنقر على (التنزيل) وذلك لتحميل المقرر على الجهاز الخاص بك والاحتفاظ به لحين رفعه على النظام مرة أخرى

ملاحظة:

- لا تقم بأي تعديلات على مسمى الملف حتى يتمكن النظام من التعرف عليه عند رفعه.
- لن يتمكن أستاذ المقرر من فتح الملف أو التعديل عليه إلا بعد رفعه مرة أخرى على النظام

